



Klima-Bündnis

Instrumente zum kommunalen Klimaschutz-Monitoring

Dr. Dag Schulze (Klima-Bündnis)
Praxisforum 3 auf dem 7. Kongress Energieautonome Kommunen
Freiburg | 01.02.2018





Klima-Bündnis

Das Klima-Bündnis in Kürze

Partnerschaft zwischen

**Indigenen
Völkern**



**Europäischen
Kommunen**

zur Reduktion von
Treibhausgasemissionen
und dem **Schutz der Regenwälder**



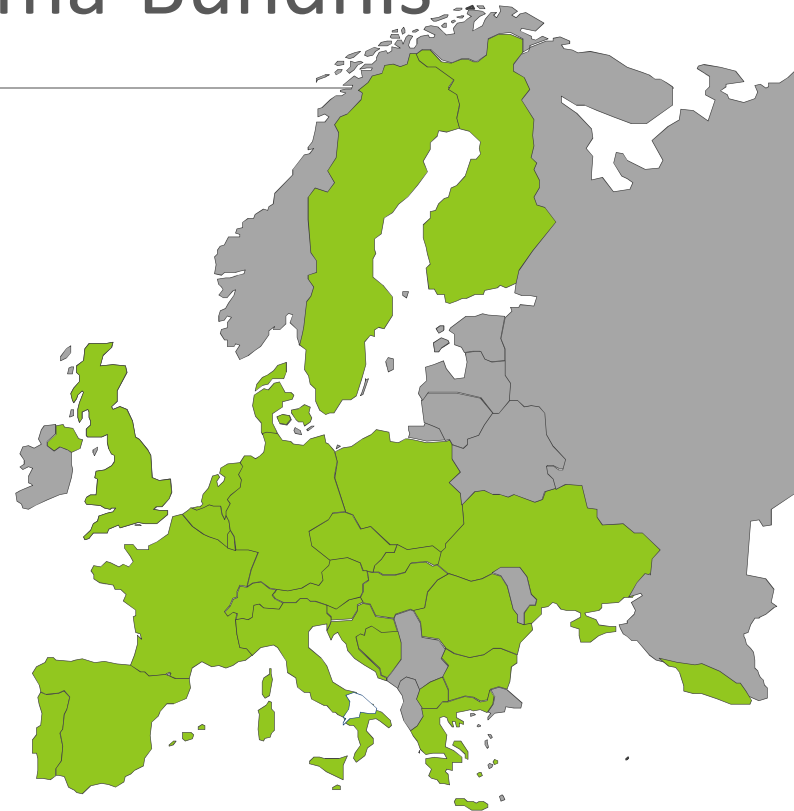


Klima-Bündnis

Mitglieder des Klima-Bündnis

Zahlen und Fakten

1.715 Mitgliedskommunen
27 Länder
ungefähr **87 Mio.** Menschen
zirka **22%** der EU-Bevölkerung





Klima-Bündnis

Unsere Aktionsprinzipien

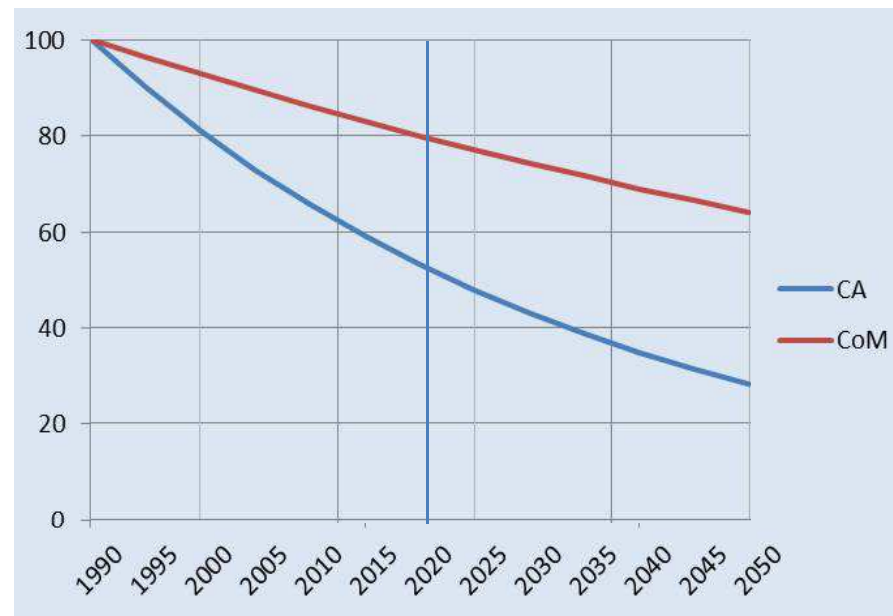




Klima-Bündnis

CO₂-Minderungsziel des Klima-Bündnis

Minus 10 % alle 5 Jahre
(blaue Kurve)





Klima-Bündnis

Monitoringangebote des Klima-Bündnis

innovativ

gemeinsam
KlimaKulturen wandeln

<https://www.climateculture-lab.de/>

qualitativ

Anleitung "Mini-Benchmark"
zum Schnellkonzept Klimaschutz

Das vorliegende "Mini-Benchmark" wurde im Rahmen des Projekts "Coaching kommunaler Klimaschutz" entwickelt. Es ist für Kommunen konzipiert, die ihre Klimaschutzaktivitäten gerade erst beginnen und geringem Aufwand eine grundlegende Analyse ihrer bisherigen Aktivitäten vornehmen möchten.

Maßnahmenbereiche des Mini-Benchmark
Das Mini-Benchmark orientiert sich an den im DurchStarterPaket behandelten acht Maßnahmen:

- Institutionalisierung (erhält den Bereich "Finanzierung")
- Energiemanagement
- Energiesparung
- Verkehr
- Siedlungsentwicklung
- Öffentlichkeitsarbeit
- Beschaffung
- Klimagerechtigkeit

Checklisten
Über den Maßnahmenbereichen zugeordnete Checklisten werden bestehende Strukturen und Aktivitäten abgefragt und bewertet. Würde eine Maßnahme in der Kommune bereits umgesetzt, kann das entsprechende Feld "abgehakt" werden. Jede einzelne Frage ist mit einer prozentualen Wertung hinterlegt. Nach der Bearbeitung werden alle Punkte der mit „ja“ beantworteten Fragen aufsummiert. Pro Checkliste sind 100% Punkte erreichbar.

Aktivitätsprofil (Diagramm)
Auf Grundlage der Einschätzungen und Wertungen in den verschiedenen Maßnahmenbereichen wird das Ergebnis in einem weiteren Tabellenblatt (Aktivitätsprofil) zusammenfassend als Spinnendiagramm dargestellt. Die erreichten Prozentsummen werden dabei sukzessive einem Level zwischen 0 und 4 zugeordnet. Damit zeigt die Grafik auf einen Blick, wo die Kommune derzeit im kommunalen Klimaschutz steht, in welchen Bereichen wurde und wird bereits viel getan und welche Bereiche sollten im Rahmen einer Einstiegsberatung oder eines Schnellkonzepts neu ins Leben werden.

Level 0 = 0% ; Level 1 = 25% ; Level 2 = 50% ; Level 3 = 75% ; Level 4 = 100%

Bearbeitung der Checklisten
Die Bearbeitung der Checklisten sollte innerhalb der Verwaltung erfolgen und im Arbeitskreis vorgestellt werden.

<http://www.coaching-kommunaler-klimaschutz.de/schnellkonzept.html>

<http://climate-compass.net//>

quantitativ
(und qualitativ)

Klimaschutz-Planer
ÜBERSICHT | AKTUELLES | WISSENSWERTES | ANGEROTE | KONTAKT | LOGIN

Bilanzjahr: 2013
Kommune: Alle

Bitte wählen Sie eine Kommune Q oder klicken Sie auf eine Kommune in der Karte Q

Werden Sie Mitglied der wachsenden Klimaschutz-Community!

<https://www.klimaschutz-planer.de/>



Das Climate Culture Lab



Klima-Bündnis

- **Impulse** und **Tools**
zur Entfaltung
eigener Kreativität
und **Aktionen**
- **neue Perspektiven**
andere Brillen aufsetzen

© ClimateCulture-Lab



Frische für kommunale Klima Kulturen!



Angebote des CCL

Klima-Bündnis

Emotionale Reflexionsräume

- analoge Werkstätten:
kommunale Energiesysteme wandeln
- digitale Lernplattform:
Videos, Lehrmaterialien, Weiterführung
der Werkstatteergebnisse, Kulturbeispiele...

Aktion und Training

- Rad der Nachhaltigkeit
- Aufbau von Veränderungskompetenzen
- kollegiales Coaching (Bearbeitung realer Fälle in Kleingruppen)
- selbstorganisiertes Lernen





Klima-Bündnis

Schnellkonzept im Coaching-Projekt

Anleitung "Mini-Benchmark"
zum Schnellkonzept Klimaschutz



Das vorliegende "Mini-Benchmark" wurde im Rahmen des Projekts "Coaching kommunaler Klimaschutz" entwickelt. Es ist für Kommunen konzipiert, die ihre Klimaschutzaktivitäten gerade erst beginnen und mit geringem Aufwand eine grundlegende Analyse ihrer bisherigen Aktivitäten vornehmen möchten.

Maßnahmenbereiche des Mini-Benchmark
Das Mini-Benchmark orientiert sich an den im (Durch)Starterpaket behandelten acht Maßnahmenbereichen:

- Institutionalisierung (enthält den Bereich "Finanzierung")
- Energiemanagement
- Energieversorgung
- Verkehr
- Stadtentwicklung
- Öffentlichkeitsarbeit
- Beschaffung
- Klimagerechtigkeit

Checklisten
Über den Maßnahmenbereichen zugeordnete Checklisten werden bestehende Strukturen und Aktivitäten abgefragt und bewertet. Wurde eine Maßnahme in der Kommune bereits umgesetzt, kann das entsprechende Feld "abgehakt" werden. Jede einzelne Frage ist mit einer prozentualen Wertung hinterlegt. Nach der Bearbeitung werden alle Punkte der mit „ja“ beantworteten Fragen aufsummiert. Pro Checkliste sind maximal 100%-Punkte erreichbar.

Aktivitätsprofil (Diagramm)
Auf Grundlage der Einschätzungen und Wertungen in den verschiedenen Maßnahmenbereichen wird das Ergebnis in einem weiteren Tabellenblatt (Aktiv_Dat) zusammenfassend als Spinnendiagramm dargestellt. Die erreichten Prozentpunkte werden darin stufenlos einem Level zwischen 0 und 4 zugeordnet. Damit zeigt die Grafik auf einen Blick, wo die Kommune derzeit im kommunalen Klimaschutz steht, in welchen Bereichen wurde und wird bereits viel getan und welche Bereiche sollten im Rahmen einer Einstiegsberatung oder eines Schnellkonzepts neu initiiert werden.

Level 0 = 0% ; Level 1 = 25% ; Level 2 = 50% ; Level 3 = 75% ; Level 4 = 100%

Bearbeitung der Checklisten
Die Bearbeitung der Checklisten sollte innerhalb der Verwaltung erfolgen und im Arbeitskreis vorgestellt werden.



<http://www.coaching-kommunaler-klimaschutz.de/schnellkonzept.html>



www.klimaschutz-praxis.de

Klima-Bündnis

KLIMASCHUTZ PRAXIS Login/Registrierung

Home

Hintergrund

Meine Projekte

Über uns

Kontakt/Impressum

WILLKOMMEN

Willkommen auf www.klimaschutz-praxis.de.

der Datenbank für kommunalen Klimaschutz. Finden Sie hier inspirierende Praxisbeispiele in Ihrer Nähe oder präsentieren Sie Ihre eigenen Klimaschutz-Projekte als Anregung für andere.


Gemeinsam und im Dialog bringen wir Klimaschutz voran.

REFERENZPROJEKTE ★

Hausgezeichnet
für energiesparendes Bauen & Wohnen

Städtische Kindertagesstätte "Landwirtschaftsschule" in Passivhausbauweise

Die Kita "Landwirtschaftsschule" wurde in Passivhausbauweise realisiert und bietet auf 1.350 m² ...



Hannover auf Sonnenfang – eine Million Quadratmeter Solar 2020

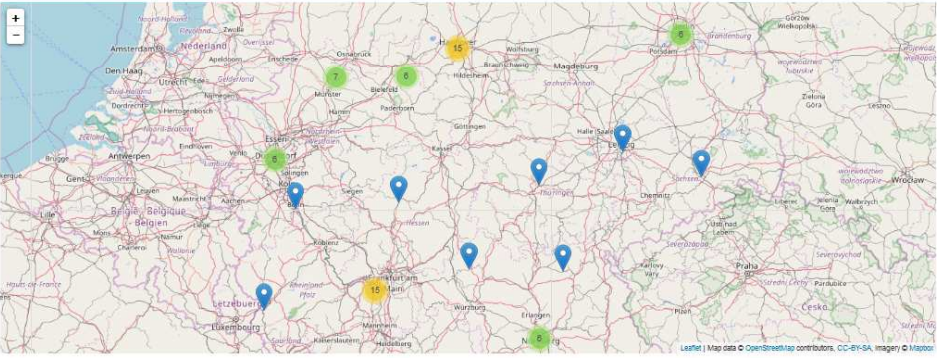
Hannover setzt auf Sonne zur Erreichung seiner Klimaschutzziele. Ziel: Eine Million Quadratmeter ...

WIR LEBEN 2000 WATT

Wir leben 2000 Watt

Neun Städte der Bodensee-Region zeigen gemeinsam energiesparende Alternativen für Ernährung. ...

PROJEKTKARTE ZUR PROJEKTLISTE



Suche...

KLIMATOUR

PROJEKTLISTE ZUR PROJEKTKARTE



Klima-Bündnis

Qualitatives Monitoring



<http://climate-compass.net//>





Klima-Bündnis

Umfassendes Kommunales Monitoring mit dem Klimaschutz-Planer

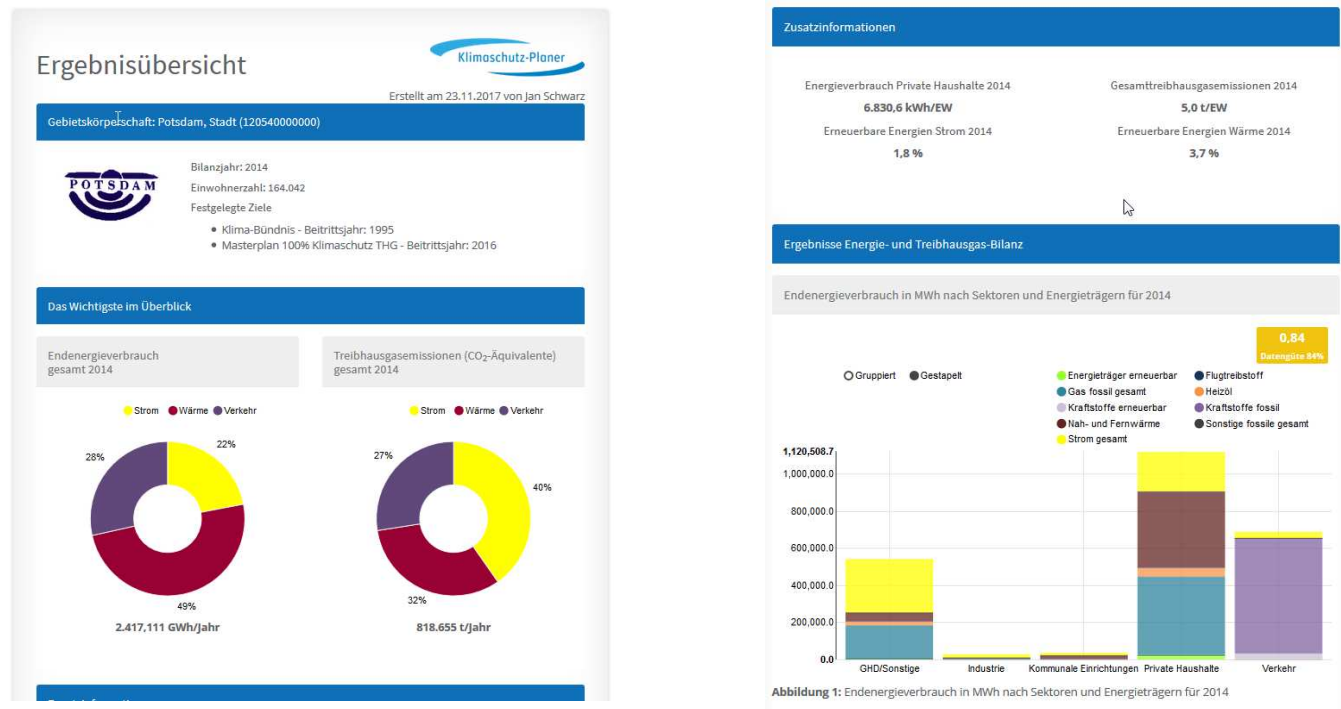


Klimaschutz-Planer



Klima-Bündnis

Auszug aus dem Standardbericht





Klima-Bündnis

Vielen Dank für Ihre Aufmerksamkeit!

Wollen Sie mehr erfahren?
Kontaktieren Sie uns!

Dr. Dag Schulze
d.schulze@klimabuendnis.org

Klima-Bündnis

Europäische Kommunen in Partnerschaft mit indigenen Völkern der Regenwälder

Das weltweit größte Städtenetzwerk, das mit lokalen Maßnahmen dem globalen Klimawandel begegnet

klimabuendnis.org